

Квитанція №2

Підприємство: 25198262 ВАТ "Українська інноваційно-фінансова компанія"

Звіт: Ф1 - Баланс

За період: 2010 р., Рік

Звіт доставлено до Центру обробки електронних звітів Держкомстату 21.02.2011 у 13:58:36

Підрозділ-одержувач: 80380

Реєстраційний номер звіту: 9000410803 (002519826200000S01001080210211135848000121CD.pck)

Звіт відповідає визначеному Держкомстатом формату.

Електронні цифрові підписи перевірено.

Звіт прийнято для подальшої обробки. У випадку виявлення помилок при здійсненні обробки даних звіту в органах державної статистики та(або) необхідності надання уточнень Вам буде повідомлено додатково.

Відправник: Центр обробки електронних звітів Держкомстату

гандарту) бухгалтерського обліку 2 "Баланс"

(рік, місяць, число)	КОДИ		
	2010	12	31
за ЄДРІОУ	25198262		
за КОАТУУ	8038000000		
за КОПФГ	231		
за СПОДУ	1005		
за КВЕД	51.90.0		
Контрольна сума			

А К Т И В	Код рядка	Форма №1	Код за ДКУД
		На початок звітної періоду	На кінець звітної періоду
1	2	3	4
I. Необоротні активи			
Нематеріальні активи:			
залишкова вартість	010	-	-
первісна вартість	011	61	64
накопичена амортизація	012	(61)	(64)
Незавершене будівництво	020	50'831	47'160
Основні засоби:			
залишкова вартість	030	43'755	44'396
первісна вартість	031	63'554	67'704
знос	032	(19'799)	(23'308)
Довгострокові біологічні активи:			
справедлива (залишкова) вартість	035	-	-
первісна вартість	036	-	-
накопичена амортизація	037	(-)	(-)
Довгострокові фінансові інвестиції:			
які обліковуються за методом участі в капіталі інших підприємств	040	5'126	12
інші фінансові інвестиції	045	47'427	44'948
Довгострокова дебіторська заборгованість	050	86'043	252'521
Справедлива (залишкова) вартість інвестиційної нерухомості	055	-	-
Первісна вартість інвестиційної нерухомості	056	-	-
Знос інвестиційної нерухомості	057	(-)	(-)
Відстрочені податкові активи	060	-	-
Гудвіл	065	-	-
Інші необоротні активи	070	-	-
Гудвіл при консолідації	075	-	-
Усього за розділом I	080	233'182	389'037
II. Оборотні активи			
Виробничі запаси	100	9	16
Поточні біологічні активи	110	-	-
Незавершене виробництво	120	1	3
Готова продукція	130	-	-
Товари	140	1'139	3'429
Векселі одержані	150	304'410	344'404
Дебіторська заборгованість за товари, роботи, послуги:			
чиста реалізаційна вартість	160	28'642	17'662
первісна вартість	161	28'642	17'662
резерв сумнівних боргів	162	(-)	(-)
Дебіторська заборгованість за розрахунками:			
з бюджетом	170	1'245	87
за виданими авансами	180	-	-
з нарахованих доходів	190	-	-
із внутрішніх розрахунків	200	-	-
Інша поточна дебіторська заборгованість	210	18'494	8'468
Поточні фінансові інвестиції	220	825'330	765'488
Грошові кошти та їх еквіваленти:			
в національній валюті	230	17'314	34'968
у т.ч. в касі	231	-	-
в іноземній валюті	240	112	-
Інші оборотні активи	250	221	243
Усього за розділом II	260	1'196'917	1'174'768
III. Витрати майбутніх періодів	270	8	37
IV. Необоротні активи та групи вибуття	275	-	-
Баланс	280	1'430'107	1'563'842

Пасив	Код рядка	На початок звітного періоду	На кінець звітного періоду
1	2	3	4
I. Власний капітал			
Статутний капітал	300	250'000	250'000
Пайовий капітал	310	-	-
Додатковий вкладений капітал	320	15'181	15'182
Інший додатковий капітал	330	-	-
Резервний капітал	340	-	-
Нерозподілений прибуток (непокритий збиток)	350	(168'174)	(177'916)
Неоплачений капітал	360	(-)	(-)
Вилучений капітал	370	(-)	(-)
Накопичена курсова різниця	375	-	-
Усього за розділом I	380	97'007	87'266
Частка меншості	385	-	-
II. Забезпечення наступних витрат і платежів			
Забезпечення виплат персоналу	400	-	-
Інші забезпечення	410	-	-
Страхові резерви	415	-	-
Частка перестраховиків у страхових резервах	416	-	-
Залишок сформованого призового фонду для виплати переможцям лотереї	417	-	-
Залишок сформованого резерву для виплати джек-поту	418	-	-
Цільове фінансування	420	-	-
Усього за розділом II	430	-	-
III. Довгострокові зобов'язання			
Довгострокові кредити банків	440	661'309	613'327
Інші довгострокові фінансові зобов'язання	450	50'000	50'000
Відстрочені податкові зобов'язання	460	-	-
Інші довгострокові зобов'язання	470	486'872	662'776
Усього за розділом III	480	1'198'181	1'326'103
IV. Поточні зобов'язання			
Короткострокові кредити банків	500	15'076	-
Поточна заборгованість за довгостроковими зобов'язаннями	510	-	-
Векселі видані	520	72'060	90'930
Кредиторська заборгованість за товари, роботи, послуги	530	4'658	5'252
Поточні зобов'язання за розрахунками:			
з одержаних авансів	540	-	-
з бюджетом	550	16	10
з позабюджетних платежів	560	-	-
зі страхування	570	19	61
з оплати праці	580	50	-
з учасниками	590	-	-
із внутрішніх розрахунків	600	-	-
Зобов'язання, пов'язані з необоротними активами та групами вибуття, утримуваними для продажу	605	-	-
Інші поточні зобов'язання	610	43'040	54'220
Усього за розділом IV	620	134'919	150'473
V. Доходи майбутніх періодів			
Баланс	640	1'430'107	1'563'842

Керівник

Бобриньов Олег Володимирович

(прізвище)

Головний бухгалтер

Качура Олена Миколаївна

(прізвище)



Квитанція №2

Підприємство: 25198262 ВАТ "Українська інноваційно-фінансова компанія"

Звіт: Ф2 -Звіт про фінансові результати (в тисячах)

За період: 2010 р.,Рік

Звіт доставлено до Центру обробки електронних звітів Держкомстату 21.02.2011 у 13:58:37

Підрозділ-одержувач: 80380

Реєстраційний номер звіту: 9000410805 (002519826200000S01002060210211135842000121C9.pck)

Звіт відповідає визначеному Держкомстатом формату.

Електронні цифрові підписи перевірено.

Звіт прийнято для подальшої обробки. У випадку виявлення

помилки при здійсненні обробки даних звіту в органах

державної статистики та(або) необхідності надання уточнень

Вам буде повідомлено додатково.

Відправник: Центр обробки електронних звітів Держкомстату

Додаток

до Положення (стандарту)

бухгалтерського обліку 3

яць, число)

ДРПОУ

ЗАТУУ

ПОДУ

за КОПФГ

за КВЕД

Контрольна сума

КОДИ

2010	12	31
------	----	----

25198262

8038000000

1005

231

51.90.0

Організаційно-правова

форма господарювання

Відкрите акціонерне товариство

Вид економічної діяльності

Інші види оптової торгівлі

Одиниця виміру:

тис. грн.

ЗВІТ ПРО ФІНАНСОВІ РЕЗУЛЬТАТИ

за

Рік 2010

р.

Форма N2 Код за ДКУД 1801003

I. ФІНАНСОВІ РЕЗУЛЬТАТИ

Найменування показника	Код рядка	За звітний період	За попередній період
1	2	3	4
Дохід (виручка) від реалізації продукції (товарів, робіт, послуг)	010	775'570	600'440
Податок на додану вартість	015	(123'456)	(99'340)
Акцизний збір	020	(-)	(-)
	025	(-)	(-)
Інші вирахування з доходу	030	(-)	(-)
Чистий дохід (виручка) від реалізації продукції (товарів, робіт, послуг)	035	652'114	501'100
Собівартість реалізованої продукції (товарів,робіт, послуг)	040	(607'585)	(466'375)
Валовий:			
прибуток	050	44'529	34'725
збиток	055	(-)	(-)
Інші операційні доходи	060	9'465	102'303
у т.ч. дохід від первісного визнання біологічних активів і сільськогосподарської продукції, одержаних унаслідок сільськогосподарської діяльності	061	-	-
Адміністративні витрати	070	(13'044)	(16'339)
Витрати на збут	080	(-)	(-)
Інші операційні витрати	090	(13'834)	(120'277)
у т.ч. витрати від первісного визнання біологічних активів і сільськогосподарської продукції, одержаних унаслідок сільськогосподарської діяльності	091	-	-
Фінансові результати від операційної діяльності:			
прибуток	100	27'116	412
збиток	105	(-)	(-)
Дохід від участі в капіталі	110	-	-
Інші фінансові доходи	120	24'159	26'517
Інші доходи	130	2'965'232	2'583'884
Фінансові витрати	140	(74'490)	(84'312)
Втрати від участі в капіталі	150	(-)	(-)

1	2	3	4
Інші витрати	160	(2'951'303)	(2'546'548)
Прибуток (збиток) від впливу інфляції на монетарні статті	165	-	-
Фінансові результати від звичайної діяльності до оподаткування:			
прибуток	170	-	-
збиток	175	(9'286)	(20'047)
у т. ч. прибуток від припиненої діяльності та/або прибуток від переоцінки необоротних активів та групи вибуття унаслідок припинення діяльності	176	-	-
у т. ч. збиток від припиненої діяльності та/або збиток від переоцінки необоротних активів та групи вибуття унаслідок припинення діяльності	177	(-)	(-)
Податок на прибуток від звичайної діяльності	180	456	1'053
Дохід з податку на прибуток від звичайної діяльності	185	-	-
Фінансові результати від звичайної діяльності:			
прибуток	190	-	-
збиток	195	(9'742)	(21'100)
Надзвичайні:			
доходи	200	-	-
витрати	205	(-)	(-)
Податки з надзвичайного прибутку	210	-	-
Частки меншості	215	-	-
Чистий:			
прибуток	220	-	-
збиток	225	(9'742)	(21'100)
Забезпечення матеріального заохочення	226	-	-

II. ЕЛЕМЕНТИ ОПЕРАЦІЙНИХ ВИТРАТ

Найменування показника	Код рядка	За звітний період	За попередній період
1	2	3	4
Матеріальні затрати	230	514	515
Витрати на оплату праці	240	1'479	1'427
Відрахування на соціальні заходи	250	540	525
Амортизація	260	4'282	5'345
Інші операційні витрати	270	16'570	126'445
Разом	280	23'385	134'257

III. РОЗРАХУНОК ПОКАЗНИКІВ ПРИБУТКОВОСТІ АКЦІЙ

Найменування показника	Код рядка	За звітний період	За попередній період
1	2	3	4
Середньорічна кількість простих акцій	300	2500000	2500000
Скоригована середньорічна кількість простих акцій	310	2500000	2500000
Чистий прибуток (збиток) на одну просту акцію	320	(3,89680)	(8,44000)
Скоригований чистий прибуток (збиток) на одну просту акцію	330	(3,89680)	(8,44000)
Дивіденди на одну просту акцію (грн.)	340	-	-

Керівник

(підпис)

Бобриньов Олег Володимирович

(прізвище)

Головний бухгалтер

(підпис)

Качура Олена Миколаївна

(прізвище)



Квитанція №2

Підприємство: 25198262 ВАТ "Українська інноваційно-фінансова компанія"

Звіт: Ф3. Звіт про рух грошових коштів

За період: 2010 р., Рік

Звіт доставлено до Центру обробки електронних звітів Держкомстату 21.02.2011 у 13:58:36

Підрозділ-одержувач: 80380

Реєстраційний номер звіту: 9000410804 (002519826200000S01003050210211135849000121E8.psk)

Звіт відповідає визначеному Держкомстатом формату.

Електронні цифрові підписи перевірено.

Звіт прийнято для подальшої обробки. У випадку виявлення

помилки при здійсненні обробки даних звіту в органах

державної статистики та(або) необхідності надання уточнень

Вам буде повідомлено додатково.

Відправник: Центр обробки електронних звітів Держкомстату

Додаток

до Положення (стандарту)

бухгалтерського обліку 4

місяць, число)

за ЄДРПОУ

за КОАТУУ

за КОПФГ

за КВЕД

Контрольна сума

КОДИ		
2010	12	31
25198262		
8038000000		
231		
51.90.0		

форма господарювання Відкрите акціонерне товариство

Вид економічної діяльності Інші види оптової торгівлі

Одиниця виміру: тис. грн.

ЗВІТ ПРО РУХ ГРОШОВИХ КОШТІВ

за

Рік 2010

р.

Форма N3 Код за ДКУД 1801004

Стаття	Код	За звітний період	За аналогічний період попереднього року
1	2	3	4
I. Рух коштів у результаті операційної діяльності			
Надходження від:			
Реалізації продукції (товарів, робіт, послуг)	010	2'675'450	1'892'022
Погашення векселів одержаних	015	232'688	622'237
Покупців і замовників авансів	020	-	-
Повернення авансів	030	101	-
Установ банків відсотків за поточними рахунками	035	326	-
Бюджету податку на додану вартість	040	-	-
Повернення інших податків і зборів (обов'язкових платежів)	045	1	-
Отримання субсидій, дотацій	050	-	-
Цільового фінансування	060	3'037	-
Боржників неустойки (штрафів, пені)	070	463	-
Інші надходження	080	-	18'334
Витрачання на оплату:			
Товарів (робіт, послуг)	090	(2'670'519)	(2'368'218)
Авансів	095	(229)	(156)
Повернення авансів	100	(-)	(-)
Працівникам	105	(1'253)	(1'118)
Витрат на відрядження	110	(-)	(-)
Зобов'язань з податку на додану вартість	115	(1'005)	(245)
Зобов'язань з податку на прибуток	120	(342)	(2'403)
Відрахувань на соціальні заходи	125	(1'039)	(554)
Зобов'язань з інших податків і зборів (обов'язкових платежів)	130	(363)	(307)
Цільових внесків	140	(-)	(-)

1	2	3	4
Інші витрачання	145	(76'882)	(149'316)
Чистий рух коштів до надзвичайних подій	150	160'434	10'276
Рух коштів від надзвичайних подій	160	-	-
Чистий рух коштів від операційної діяльності	170	160'434	10'276
II. Рух коштів у результаті інвестиційної діяльності			
Реалізація:			
фінансових інвестицій	180	-	-
необоротних активів	190	-	-
майнових комплексів	200	-	-
Отримані:			
відсотки	210	21'233	21'526
дивіденди	220	-	-
Інші надходження	230	-	-
Придбання:			
фінансових інвестицій	240	(9'970)	(-)
необоротних активів	250	(818)	(-)
майнових комплексів	260	(-)	(-)
Інші платежі	270	(92'036)	(62'973)
Чистий рух коштів до надзвичайних подій	280	(81'591)	(41'447)
Рух коштів від надзвичайних подій	290	-	-
Чистий рух коштів від інвестиційної діяльності	300	(81'591)	(41'447)
III. Рух коштів у результаті фінансової діяльності			
Надходження власного капіталу	310	-	-
Отримані позики	320	61'001	448'424
Інші надходження	330	-	-
Погашення позик	340	(122'301)	(-)
Сплачені дивіденди	350	(-)	(-)
Інші платежі	360	(-)	(494'819)
Чистий рух коштів до надзвичайних подій	370	(61'300)	(46'395)
Рух коштів від надзвичайних подій	380	-	-
Чистий рух коштів від фінансової діяльності	390	(61'300)	(46'395)
Чистий рух коштів за звітний період	400	17'543	(77'566)
Залишок коштів на початок року	410	17'426	94'976
Вплив зміни валютних курсів на залишок коштів	420	(1)	16
Залишок коштів на кінець року	430	34'968	17'426

Керівник



(підпис)



Бобриньов Олег Володимирович

(прізвище)

Головний бухгалтер



(підпис)

Качура Олена Миколаївна

(прізвище)

1	2	3	4	5	6	7	8	9	10	11
Інші зміни в капіталі:										
Списання невідшкодованих збитків	260	-	-	-	-	(-)	-	-	-	(-)
Безкоштовно отримані активи	270	-	-	-	-	-	-	-	-	-
	280	-	-	-	-	-	-	-	-	-
Разом змін в капіталі	290	-	-	1	-	-	(9'742)	-	-	(9'741)
Залишок на кінець року	300	250'000	-	15'182	-	-	(177'916)	-	-	87'266

Керівник

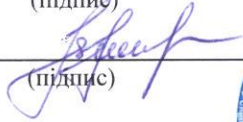


(підпис)

Бобринов Олег Володимирович

(прізвище)

Головний бухгалтер



(підпис)

Качура Олена Миколаївна

(прізвище)



Квитанція №2
 Підприємство: 25198262 ВАТ "Українська інноваційно-фінансова компанія"
 Звіт: Ф5 Примітки до річної звітності
 За період: 2010 р.Рік
 Звіт доставлено до Центру обробки електронних звітів Держкомстату 21.02.2011 у 13:58:39
 Підрозділ-одержувач: 80380
 Реєстраційний номер звіту: 9000410807 (002519826200000S01050040210211135848000121D0.pck)
 Звіт відповідає визначеному Держкомстатом формату.
 Електронні цифрові підписи перевірено.
 Звіт прийнято для подальшої обробки. У випадку виявлення помилок при здійсненні обробки даних звіту в органах державної статистики та(або) необхідності надання уточнень Вам буде повідомлено додатково.
 Відправник: Центр обробки електронних звітів Держкомстату

ЗАТВЕРДЖЕНО
 Наказ Міністерства фінансів України
 29.11.2000 N 302 (у редакції наказу Міністерства фінансів України від 28.10.2003 N 602)

Дата (рік, місяць, число)	Коди		
	2010	12	31
за ЄДРПОУ	25198262		
за КОАТУУ	8038000000		
за СПОДУ	1005		
за КОПФГ	231		
за КВЕД	51.90.0		
Контрольна сума			

Одиниця виміру: тис.грн.

ПРИМІТКИ ДО РІЧНОЇ ФІНАНСОВОЇ ЗВІТНОСТІ

за 2010 рік

Форма №5

Код за ДКУД 1801008

I. Нематеріальні активи

Групи нематеріальних активів	Код рядка	Залишок на початок року		Надійшло за рік	Переоцінка (дооцінка +, уцінка -)		Вибуло за рік		Нараховано амортизації за рік	Втрати від зменшення корисності за рік	Інші зміни за рік		Залишок на кінець року	
		первісна (переоцінена) вартість	накопичена амортизація		первісної (переоціненої) вартості	накопиченої амортизації	первісна (переоцінена) вартість	накопичена амортизація			первісної (переоціненої) вартості	накопиченої амортизації	первісна (переоцінена) вартість	накопичена амортизація
1	2	3	4	5	6	7	8	9	10	11	12	13	14	15
Права користування природними ресурсами	010	-	-	-	-	-	-	-	-	-	-	-	-	-
Права користування майном	020	-	-	-	-	-	-	-	-	-	-	-	-	-
Права на комерційні позначення	030	-	-	-	-	-	-	-	-	-	-	-	-	-
Права на об'єкти промислової власності	040	-	-	-	-	-	-	-	-	-	-	-	-	-
Авторське право та суміжні з ним права	050	-	-	-	-	-	-	-	-	-	-	-	-	-
	060	-	-	-	-	-	-	-	-	-	-	-	-	-
Інші нематеріальні активи	070	61	61	3	-	-	-	-	3	-	-	-	64	64
Разом	080	61	61	3	-	-	-	-	3	-	-	-	64	64
Гудвіл	090	-	-	-	-	-	-	-	-	-	-	-	-	-

Із рядка 080 графа 14 вартість нематеріальних активів, щодо яких існує обмеження права власності (081) - _____
 вартість оформлених у заставу нематеріальних активів (082) - _____
 вартість створених підприємством нематеріальних активів (083) - _____
 Із рядка 080 графа 5 вартість нематеріальних активів, отриманих за рахунок цільових асигнувань (084) - _____
 Із рядка 080 графа 15 накопичена амортизація нематеріальних активів, щодо яких існує обмеження права власності (085) - _____

II. Основні засоби

Групи основних засобів	Код рядка	Залишок на початок року		Надійшло за рік	Переоцінка (дооцінка +, уцінка -)		Вибуло за рік		Нараховано амортизації за рік	Втрати від зменшення корисності	Інші зміни за рік		Залишок на кінець року		у тому числі			
		первісна (переоцінена) вартість	знос		первісної (переоціненої) вартості	зносу	первісна (переоцінена) вартість	зносу			первісної (переоціненої) вартості	зносу	первісна (переоцінена) вартість	зносу	одержані за фінансовою орендою		передані в операційну оренду	
															первісна (переоцінена) вартість	зносу	первісна (переоцінена) вартість	зносу
1	2	3	4	5	6	7	8	9	10	11	12	13	14	15	16	17	18	19
Земельні ділянки	100	175	-	-	-	-	-	-	-	-	-	-	175	-	-	-	-	-
Інвестиційна нерухомість	105	-	-	-	-	-	-	-	-	-	-	-	-	-	-	-	-	-
Капітальні витрати на поліпшення земель	110	-	-	-	-	-	-	-	-	-	-	-	-	-	-	-	-	-
Будинки, споруди та передавальні пристрої	120	56425	14909	-	-	-	-	-	2297	-	191	-	56616	17206	-	-	-	-
Машини та обладнання	130	1600	1553	60	-	-	-	-	28	-	-	-	1660	1581	-	-	-	-
Транспортні засоби	140	3450	1504	5840	-	-	1942	770	1923	-	-	-	7348	2657	-	-	-	-
Інструменти, прилади, інвентар (меблі)	150	828	774	-	-	-	-	-	15	-	-	-	828	789	-	-	-	-
Тварини	160	-	-	-	-	-	-	-	-	-	-	-	-	-	-	-	-	-
Багаторічні насадження	170	-	-	-	-	-	-	-	-	-	-	-	-	-	-	-	-	-
Інші основні засоби	180	1014	997	-	-	-	-	-	15	-	-	-	1014	1012	-	-	-	-
Бібліотечні фонди	190	-	-	-	-	-	-	-	-	-	-	-	-	-	-	-	-	-
Малоцінні необоротні матеріальні активи	200	62	62	1	-	-	-	-	1	-	-	-	63	63	-	-	-	-
Тимчасові (нетитульні) споруди	210	-	-	-	-	-	-	-	-	-	-	-	-	-	-	-	-	-
Природні ресурси	220	-	-	-	-	-	-	-	-	-	-	-	-	-	-	-	-	-
Інвентарна тара	230	-	-	-	-	-	-	-	-	-	-	-	-	-	-	-	-	-
Предмети прокату	240	-	-	-	-	-	-	-	-	-	-	-	-	-	-	-	-	-
Інші необоротні матеріальні активи	250	-	-	-	-	-	-	-	-	-	-	-	-	-	-	-	-	-
Разом	260	63554	19799	5901	-	-	1942	770	4279	-	191	-	67704	23308	-	-	-	-

- Із рядка 260 графа 14 вартість основних засобів, щодо яких існують передбачені чинним законодавством обмеження права власності (261) - _____
 вартість оформлених у заставу основних засобів (262) - _____
 залишкова вартість основних засобів, що тимчасово не використовуються (консервація, реконструкція тощо) (263) - _____
 первісна (переоцінена) вартість повністю амортизованих основних засобів (264) - _____
 основні засоби орендованих цілісних майнових комплексів (2641) - _____
 Із рядка 260 графа 8 вартість основних засобів, призначених для продажу (265) - _____
 залишкова вартість основних засобів, утрачених унаслідок надзвичайних подій (2651) - _____
 Із рядка 260 графа 5 вартість основних засобів, придбаних за рахунок цільового фінансування (266) - _____
 Вартість основних засобів, що взяті в операційну оренду (267) - _____
 Із рядка 260 графа 15 знос основних засобів, щодо яких існують обмеження права власності (268) - _____
 Із рядка 105 графа 14 вартість інвестиційної нерухомості, оціненої за справедливою вартістю (269) - _____

III. Капітальні інвестиції

Найменування показника	Код рядка	За рік	На кінець року
1	2	3	4
Капітальне будівництво	280	-3670	45854
Придбання (виготовлення) основних засобів	290	-	1304
Придбання (виготовлення) інших необоротних матеріальних активів	300	-1	2
Придбання (створення) нематеріальних активів	310	-	-
Придбання (виращування) довгострокових біологічних активів	320	-	-
Інші	330	-	-
Разом	340	-3671	47160

Із рядка 340 графа 3 капітальні інвестиції в інвестиційну нерухомість

(341)

фінансові витрати, включені до капітальних інвестицій

(342)

IV. Фінансові інвестиції

Найменування показника	Код рядка	За рік	На кінець року	
			довгострокові	поточні
1	2	3	4	5
А. Фінансові інвестиції за методом участі в капіталі в:				
асоційовані підприємства	350	-5114	12	-
дочірні підприємства	360	-	-	-
спільну діяльність	370	-	-	-
Б. Інші Фінансові інвестиції в:				
частки і паї у статутному капіталі інших підприємств	380	-2488	8500	-
акції	390	-	36448	247176
облігації	400	-	-	100468
інші	410	-	-	417844
Разом (розд.А + розд.Б)	420	-7602	44960	765488

Із рядка 045 гр. 4 Балансу

Інші довгострокові фінансові інвестиції відображені:

за собівартістю

(421) 44948

за справедливою вартістю

(422) -

за амортизованою собівартістю

(423) -

Із рядка 220 гр. 4 Балансу

Поточні фінансові інвестиції відображені:

за собівартістю

(424) 765488

за справедливою вартістю

(425) -

за амортизованою собівартістю

(426) -

V. Доходи і витрати

Найменування показника	Код рядка	Доходи	Витрати
1	2	3	4
А. Інші операційні доходи і витрати			
Операційна оренда активів	440	-	-
Операційна курсова різниця	450	9396	7590
Реалізація інших оборотних активів	460	-	-
Штрафи, пені, неустойки	470	69	568
Утримання об'єктів житлово-комунального і соціально-культурного призначення	480	-	-
Інші операційні доходи і витрати	490	-	5676
у тому числі: відрахування до резерву сумнівних боргів	491	X	-
непродуктивні витрати і втрати	492	X	-
Б. Доходи і витрати від участі в капіталі за інвестиціями в:			
асоційовані підприємства	500	-	-
дочірні підприємства	510	-	-
спільну діяльність	520	-	-
В. Інші фінансові доходи і витрати			
Дивіденди	530	-	x
Проценти	540	x	64604
Фінансова оренда активів	550	-	-
Інші фінансові доходи і витрати	560	24159	9886
Г. Інші доходи і витрати			
Реалізація фінансових інвестицій	570	2965232	2951303
Доходи від об'єднання підприємств	580	-	-
Результат оцінки корисності	590	-	-
Неопераційна курсова різниця	600	-	-
Безоплатно одержані активи	610	-	x
Списання необоротних активів	620	x	-
Інші доходи і витрати	630	-	-

Товарообмінні (бартерні) операції з продукцією (товарами, роботами, послугами)

(631) - _____

Частка доходу від реалізації продукції (товарів, робіт, послуг) за товарообмінними

(632) - _____ %

(бартерними) контрактами з пов'язаними сторонами

Із рядків 540-560 графа 4 фінансові витрати, уключені до собівартості продукції основної діяльності

(633) - _____

VIII. Запаси

Найменування показника	Код рядка	Балансова вартість на кінець року	Переоцінка за рік	
			збільшення чистої вартості реалізації *	уцінка
1	2	3	4	5
Сировина і матеріали	800	6	-	-
Купівельні напівфабрикати та комплектуючі вироби	810	-	-	-
Паливо	820	10	-	-
Тара і тарні матеріали	830	-	-	-
Будівельні матеріали	840	-	-	-
Запасні частини	850	-	-	-
Матеріали сільськогосподарського призначення	860	-	-	-
Поточні біологічні активи	870	-	-	-
Малоцінні та швидкозношувані предмети	880	-	-	-
Незавершене виробництво	890	3	-	-
Готова продукція	900	-	-	-
Товари	910	3429	-	-
Разом	920	3448	-	-

Із рядка 920 графа 3 Балансова вартість запасів:

відображених за чистою вартістю реалізації

(921) - _____

переданих у переробку

(922) - _____

оформлених в заставу

(923) - _____

переданих на комісію

(924) - _____

Активи на відповідальному зберіганні (позабалансовий рахунок 02)

(925) - _____

Із рядка 275 графа 4 Балансу запаси, призначені для продажу

(926) - _____

* визначається за п. 28 Положення (стандарту) бухгалтерського обліку 9 "Запаси".

IX. Дебіторська заборгованість

Найменування показника	Код рядка	Всього на кінець року	у т.ч. за строками непогашення		
			до 12 місяців	від 12 до 18 місяців	від 18 до 36 місяців
1	2	3	4	5	6
Дебіторська заборгованість за товари, роботи, послуги	940	17662	-	-	-
Інша поточна дебіторська заборгованість	950	8468	-	-	-

Списано у звітному році безнадійної дебіторської заборгованості
Із рядків 940 і 950 графа 3 заборгованість з пов'язаними сторонами

(951) - _____
(952) - _____

X. Нестачі і втрати від псування цінностей

Найменування показника	Код рядка	Сума
1	2	3
Виявлено (списано) за рік нестачі і втрат	960	-
Визнано заборгованістю винних осіб у звітному році	970	-
Сума нестачі і втрат, остаточне рішення щодо винуватців, за якими на кінець року не прийнято (позабалансовий рахунок 072)	980	-

XI. Будівельні контракти

Найменування показника	Код рядка	Сума
1	2	3
Дохід за будівельними контрактами за звітний рік	1110	-
Заборгованість на кінець звітного року:		
валова замовників	1120	-
валова замовникам	1130	-
з авансів отриманих	1140	-
Сума затриманих коштів на кінець року	1150	-
Вартість виконаних субпідрядниками робіт за незавершеними будівельними контрактами	1160	-

XII. Податок на прибуток

Найменування показника	Код рядка	Сума
1	2	3
Поточний податок на прибуток	1210	456
Відстрочені податкові активи: на початок звітнього року	1220	-
на кінець звітнього року	1225	-
Відстрочені податкові зобов'язання: на початок звітнього року	1230	-
на кінець звітнього року	1235	-
Включено до Звіту про фінансові результати - усього	1240	456
у тому числі:		
поточний податок на прибуток	1241	456
зменшення (збільшення) відстрочених податкових активів	1242	-
збільшення (зменшення) відстрочених податкових зобов'язань	1243	-
Відображено у складі власного капіталу - усього	1250	-
у тому числі:		
поточний податок на прибуток	1251	-
зменшення (збільшення) відстрочених податкових активів	1252	-
збільшення (зменшення) відстрочених податкових зобов'язань	1253	-

XIII. Використання амортизаційних відрахувань

Найменування показника	Код рядка	Сума
1	2	3
Нараховано за звітний рік	1300	4282
Використано за рік - усього	1310	-
в тому числі на:		
будівництво об'єктів	1311	-
придбання (виготовлення) та поліпшення основних засобів	1312	-
з них машини та обладнання	1313	-
придбання (створення) нематеріальних активів	1314	-
погашення отриманих на капітальні інвестиції позик	1315	-
	1316	-
	1317	-

XIV. Біологічні активи

Групи біологічних активів	Код рядка	Обліковуються за первісною вартістю										Обліковуються за справедливою вартістю				
		залишок на початок року		надійшли за рік	вибуло за рік		нараховано амортизації за рік	втрати від зменшення корисності	вигоди від відновлення корисності	залишок на кінець року		залишок на початок року	надійшло за рік	зміни вартості за рік	вибуло за рік	залишок на кінець року
		первісна вартість	накопичена амортизація		первісна вартість	накопичена амортизація				первісна вартість	накопичена амортизація					
1	2	3	4	5	6	7	8	9	10	11	12	13	14	15	16	17
Довгострокові біологічні активи – усього в тому числі:	1410	-	-	-	-	-	-	-	-	-	-	-	-	-	-	-
робоча худоба	1411	-	-	-	-	-	-	-	-	-	-	-	-	-	-	-
продуктивна худоба	1412	-	-	-	-	-	-	-	-	-	-	-	-	-	-	-
багаторічні насадження	1413	-	-	-	-	-	-	-	-	-	-	-	-	-	-	-
	1414	-	-	-	-	-	-	-	-	-	-	-	-	-	-	-
інші довгострокові біологічні активи	1415	-	-	-	-	-	-	-	-	-	-	-	-	-	-	-
Поточні біологічні активи усього в тому числі:	1420	-	x	-	-	x	x	-	-	-	x	-	-	-	-	-
тварини на вирощуванні та відгодівлі	1421	-	x	-	-	x	x	-	-	-	x	-	-	-	-	-
біологічні активи в стані біологічних перетворень (крім тварин на вирощуванні та відгодівлі)	1422	-	x	-	-	x	x	-	-	-	x	-	-	-	-	-
	1423	-	x	-	-	x	x	-	-	-	x	-	-	-	-	-
інші поточні біологічні активи	1424	-	x	-	-	x	x	-	-	-	x	-	-	-	-	-
Разом	1430	-	-	-	-	-	-	-	-	-	-	-	-	-	-	-

Із рядка 1430 графа 5 і графа 14 вартість біологічних активів, придбаних за рахунок цільового фінансування

(1431) - _____

Із рядка 1430 графа 6 і графа 16 залишкова вартість довгострокових біологічних активів, первісна вартість поточних біологічних активів і справедлива вартість біологічних активів, утрачених унаслідок надзвичайних подій

(1432) - _____

Із рядка 1430 графа 11 і графа 17 балансова вартість біологічних активів, щодо яких існують передбачені законодавством обмеження права власності

(1433) - _____

XV. Фінансові результати від первісного визнання та реалізації сільськогосподарської продукції та додаткових біологічних активів

Найменування показника	Код рядка	Вартість первісного визнання	Витрати, пов'язані з біологічними перетвореннями	Результат від первісного визнання		Уцінка	Виручка від реалізації	Собівартість реалізації	Фінансовий результат (прибуток +, збиток -) від	
				дохід	витрати				реалізації	первісного визнання та реалізації
1	2	3	4	5	6	7	8	9	10	11
Продукція та додаткові біологічні активи рослинництва - усього	1500	-	-	-	-	-	-	-	-	-
у тому числі:										
зернові і зернобобові	1510	-	(-)	-	-	(-)	-	(-)	-	-
з них:										
пшениця	1511	-	(-)	-	-	(-)	-	(-)	-	-
соя	1512	-	(-)	-	-	(-)	-	(-)	-	-
соняшник	1513	-	(-)	-	-	(-)	-	(-)	-	-
ріпак	1514	-	(-)	-	-	(-)	-	(-)	-	-
цукрові буряки (фабричні)	1515	-	(-)	-	-	(-)	-	(-)	-	-
картопля	1516	-	(-)	-	-	(-)	-	(-)	-	-
плоди (зерняткові, кісточкові)	1517	-	(-)	-	-	(-)	-	(-)	-	-
інша продукція рослинництва	1518	-	(-)	-	-	(-)	-	(-)	-	-
додаткові біологічні активи рослинництва	1519	-	(-)	-	-	(-)	-	(-)	-	-
Продукція та додаткові біологічні активи тваринництва - усього	1520	-	(-)	-	-	(-)	-	(-)	-	-
у тому числі:										
приріст живої маси – усього	1530	-	(-)	-	-	(-)	-	(-)	-	-
з нього:										
великої рогатої худоби	1531	-	(-)	-	-	(-)	-	(-)	-	-
свиней	1532	-	(-)	-	-	(-)	-	(-)	-	-
молоко	1533	-	(-)	-	-	(-)	-	(-)	-	-
вовна	1534	-	(-)	-	-	(-)	-	(-)	-	-
яйця	1535	-	(-)	-	-	(-)	-	(-)	-	-
інша продукція тваринництва	1536	-	(-)	-	-	(-)	-	(-)	-	-
додаткові біологічні активи тваринництва	1537	-	(-)	-	-	(-)	-	(-)	-	-
продукція рибництва	1538	-	(-)	-	-	(-)	-	(-)	-	-
	1539	-	(-)	-	-	(-)	-	(-)	-	-
Сільськогосподарська продукція та додаткові біологічні активи - разом	1540	-	(-)	-	-	(-)	-	(-)	-	-

Керівник

Бобриньов Олег Володимирович



(Підпис)

Головний бухгалтер

Качура Олена Миколаївна

(Підпис)

Квитанція №2

Підприємство: 25198262 ВАТ "Українська інноваційно-фінансова компанія"

Звіт: Ф6 Додаток до приміток до річної фінансової звітності "Інформація за сегментами"

За період: 2010 р.,Рік

Звіт доставлено до Центру обробки електронних звітів Держкомстату 21.02.2011 у 13:58:39

Підрозділ-одержувач: 80380

Реєстраційний номер звіту: 9000410809 (002519826200000S01060030210211135848000121D1.pck)

Звіт відповідає визначеному Держкомстатом формату.

Електронні цифрові підписи перевірено.

Звіт прийнято для подальшої обробки. У випадку виявлення помилок при здійсненні обробки даних звіту в органах державної статистики та(або) необхідності надання уточнень Вам буде повідомлено додатково.

Відправник: Центр обробки електронних звітів Держкомстату

Додаток 1

до Положення (стандарту) бухгалтерського обліку

29 "Фінансова звітність за сегментами"

Дата (рік, місяць, число)

за ЄДРНОУ

за КОАТУУ

за СПОДУ

за КОПФГ

за КВЕД

Контрольна сума

Коди		
2010	12	31
25198262		
803800000		
1005		
231		
51.90.0		

РІЧНОЇ ФІНАНСОВОЇ ЗВІТНОСТІ

"Інформація за сегментами"

за 2010 рік

Форма № 6

Код за ДКУД

1801009

I. Показники пріоритетних звітних

сегментів

(господарський, географічний виробничий, географічний збутовий)

Найменування показника	Код ряд-ка	Найменування звітних сегментів												Нерозподілені статті		Усього	
		Оптова торгівля		Здавання в найм		Операції з цінними паперами		Реалізація необоротних активів		Операційна курсова різниця		Продаж валюти		Звітний рік	Минулий рік	Звітний рік	Минулий рік
		Звітний рік	Минулий рік	Звітний рік	Минулий рік	Звітний рік	Минулий рік	Звітний рік	Минулий рік	Звітний рік	Минулий рік						
1	2	3	4	5	6	7	8	9	10	11	12	13	14	15	16	17	18
1. Доходи звітних сегментів:																	
Доходи від операційної діяльності звітних сегментів	010	649841	496349	2273	5027	-	-	-	71	9397	11301	-	90655	68	-	661579	603403
з них:	011	649841	496002	2273	5027	-	-	-	71	-	-	-	-	-	-	652114	501100
доходи від реалізації продукції (товарів, робіт, послуг):																	
зовнішнім покупцям																	
іншим звітним сегментам	012	-	-	-	-	-	-	-	-	-	-	-	-	-	-	-	-
інші операційні доходи	013	-	347	-	-	-	-	-	-	9397	11301	-	90655	68	-	9465	102303
Фінансові доходи звітних сегментів	020	-	-	-	-	24159	26517	-	-	-	-	-	-	-	-	24159	26517
з них:																	
доходи від участі в капіталі, які безпосередньо стосуються звітного сегмента	021	-	-	-	-	-	-	-	-	-	-	-	-	-	-	-	-
інші фінансові доходи	022	-	-	-	-	24159	26517	-	-	-	-	-	-	-	-	24159	26517
інші доходи	030	-	-	-	-	2961114	2583884	3970	-	-	-	-	-	148	-	2965232	2583884

1	2	3	4	5	6	7	8	9	10	11	12	13	14	15	16	17	
Усього доходів звітних сегментів	040	649841	496349	2273	5027	2985273	2610401	3970	71	9397	11301	-	90655	216	-	3650970	3213804
Нерозподілені доходи	050	x	x	x	x	x	x	x	x	x	x	x	x	-	-	-	-
з них:																	
доходи від операційної діяльності	051	x	x	x	x	x	x	x	x	x	x	x	x	-	-	-	-
фінансові доходи	052	x	x	x	x	x	x	x	x	x	x	x	x	-	-	-	-
надзвичайні доходи	053	x	x	x	x	x	x	x	x	x	x	x	x	-	-	-	-
Вирахування доходів від реалізації продукції (товарів, робіт, послуг) іншим звітним сегментам	060	-	-	-	-	-	-	-	-	-	-	-	-	-	-	-	-
Усього доходів підприємства (р. 040 + р. 050 - р. 060)	070	649841	496349	2273	5027	2985273	2610401	3970	71	9397	11301	-	90655	216	-	3650970	3213804
2. Витрати звітних сегментів:																	
Витрати операційної діяльності	080	607585	466304	-	-	-	-	-	71	-	-	-	-	-	-	607585	466375
з них:																	
собівартість реалізованої продукції (товарів, робіт, послуг):																	
зовнішнім покупцям	081	607585	466304	-	-	-	-	-	71	-	-	-	-	-	-	607585	466375
іншим звітним сегментам	082	-	-	-	-	-	-	-	-	-	-	-	-	-	-	-	-
Адміністративні витрати	090	9050	2627	30	27	3964	13551	-	134	-	-	-	-	-	-	13044	16339
Витрати на збут	100	-	-	-	-	-	-	-	-	-	-	-	-	-	-	-	-
Інші операційні витрати	110	10034	19338	207	196	2050	99752	1543	991	-	-	-	-	-	-	13834	120277
Фінансові витрати звітних сегментів	120	-	72372	-	-	74490	11940	-	-	-	-	-	-	-	-	74490	84312
з них:																	
втрати від участі в капіталі, які безпосередньо можна віднести до звітного сегмента	121	-	-	-	-	-	-	-	-	-	-	-	-	-	-	-	-
	122	-	72372	-	-	74490	11940	-	-	-	-	-	-	-	-	74490	84312
Інші витрати	130	-	242	-	-	2946603	2537524	4942	8782	-	-	-	-	-242	-	2951303	2546548
Усього витрат звітних сегментів	140	626669	560883	237	223	3027107	2662767	6485	9978	-	-	-	-	-242	-	3660256	3233851
Нерозподілені витрати	150	x	x	x	x	x	x	x	x	x	x	x	x	456	1053	456	1053
з них:																	
адміністративні, збутові та інші витрати операційної діяльності, не розподілені на звітні сегменти	151	x	x	x	x	x	x	x	x	x	x	x	x	-	-	-	-
фінансові витрати	152	x	x	x	x	x	x	x	x	x	x	x	x	-	-	-	-
надзвичайні витрати	153	x	x	x	x	x	x	x	x	x	x	x	x	-	-	-	-

1	2	3	4	5	6	7	8	9	10	11	12	13	14	15	16	17	18
на прибуток	154	x	x	x	x	x	x	x	x	x	x	x	x	456	1053	456	1053
зменшення собівартості реалізованої продукції (товарів, робіт, послуг) іншим звітним сегментам	160	-	-	-	-	-	-	-	-	-	-	-	-	-	-	-	-
Усього витрат підприємства (р. 140 + р. 150 - р. 160)	170	626669	560883	237	223	3027107	2662767	6485	9978	-	-	-	-	214	1053	3660712	3234904
3. Фінансовий результат діяльності сегмента (р. 040 - р. 140)	180	23172	-64534	2036	4804	-41834	-52366	-2515	-9907	9397	11301	-	90655	458	-	-9286	-20047
4. Фінансовий результат діяльності підприємства (р. 070 - р. 170)	190	23172	-64534	2036	4804	-41834	-52366	-2515	-9907	9397	11301	-	90655	2	-1053	-9742	-21100
5. Активи звітних сегментів	200	-	229932	-	2330	-	1186059	-	11786	-	-	-	-	1563842	-	1563842	1430107
з них:	201	-	229932	-	2330	-	1186059	-	11786	-	-	-	-	1563842	-	1563842	1430107
	202	-	-	-	-	-	-	-	-	-	-	-	-	-	-	-	-
	203	-	-	-	-	-	-	-	-	-	-	-	-	-	-	-	-
	204	-	-	-	-	-	-	-	-	-	-	-	-	-	-	-	-
	205	-	-	-	-	-	-	-	-	-	-	-	-	-	-	-	-
Нерозподілені активи	220	x	x	x	x	x	x	x	x	x	x	x	x	-	-	-	-
з них:	221	x	x	x	x	x	x	x	x	x	x	x	x	-	-	-	-
	222	x	x	x	x	x	x	x	x	x	x	x	x	-	-	-	-
	223	x	x	x	x	x	x	x	x	x	x	x	x	-	-	-	-
	224	x	x	x	x	x	x	x	x	x	x	x	x	-	-	-	-
Усього активів підприємства	230	-	229932	-	2330	-	1186059	-	11786	-	-	-	-	1563842	-	1563842	1430107
6. Зобов'язання звітних сегментів	240	-	214335	-	2170	-	1105606	-	10989	-	-	-	-	1476576	-	1476576	1333100
з них:	241	-	214335	-	2170	-	1105606	-	10989	-	-	-	-	1476576	-	1476576	1333100
	242	-	-	-	-	-	-	-	-	-	-	-	-	-	-	-	-
	243	-	-	-	-	-	-	-	-	-	-	-	-	-	-	-	-
	244	-	-	-	-	-	-	-	-	-	-	-	-	-	-	-	-
Нерозподілені зобов'язання	260	x	x	x	x	x	x	x	x	x	x	x	x	-	-	-	-
з них:	261	x	x	x	x	x	x	x	x	x	x	x	x	-	-	-	-
	262	x	x	x	x	x	x	x	x	x	x	x	x	-	-	-	-
	263	x	x	x	x	x	x	x	x	x	x	x	x	-	-	-	-
	264	x	x	x	x	x	x	x	x	x	x	x	x	-	-	-	-
Усього зобов'язань підприємства (р. 240 + р. 260)	270	-	214335	-	2170	-	1105606	-	10989	-	-	-	-	1476576	-	1476576	1333100
7. Капітальні інвестиції	280	-	-	-	-	-	1391	-	-	-	-	-	-	-3671	-	-3671	1391
8. Амортизація необоротних активів	290	-	-	-	-	-	-	-	-	-	-	-	-	4282	5370	4282	5370

II. Показники за допоміжними звітними сегментами
(господарський, географічний виробничий, географічний збутовий)

Найменування показника	Код рядка	Найменування звітних сегментів												Нерозподілені статті		Усього	
		Житомирська обл		Херсонська обл		Одеська обл		Кіровоградська обл				м. Севастополь		Звітний рік	Минулий рік	Звітний рік	Минулий рік
		Звітний рік	Минулий рік	Звітний рік	Минулий рік	Звітний рік	Минулий рік	Звітний рік	Минулий рік	Звітний рік	Минулий рік	Звітний рік	Минулий рік				
1	2	3	4	5	6	7	8	9	10	11	12	13	14	15	16	17	18
Доходи від реалізації продукції (товарів, робіт, послуг) зовнішнім покупцям	300	15061	14111	15822	15597	72786	62777	502143	39157	-	-	9195	7546	37107	361912	652114	501100
Балансова вартість активів звітних сегментів	310	-	-	-	-	-	-	-	-	-	-	-	-	1563842	1430107	1563842	1430107
Капітальні інвестиції	320	-	-	-	-	-	-	-	-	-	-	-	-	-3671	1391	-3671	1391
	330	-	-	-	-	-	-	-	-	-	-	-	-	-	-	-	-
	340	-	-	-	-	-	-	-	-	-	-	-	-	-	-	-	-

III. Показники за допоміжними звітними географічними сегментами
(виробничий, збутовий)

Найменування показника	Код рядка	Найменування звітних сегментів												Нерозподілені статті		Усього	
														Звітний рік	Минулий рік	Звітний рік	Минулий рік
		Звітний рік	Минулий рік	Звітний рік	Минулий рік	Звітний рік	Минулий рік	Звітний рік	Минулий рік	Звітний рік	Минулий рік	Звітний рік	Минулий рік				
1	2	3	4	5	6	7	8	9	10	11	12	13	14	15	16	17	18
Доходи від реалізації продукції (товарів, робіт, послуг) зовнішнім покупцям	350	-	-	-	-	-	-	-	-	-	-	-	-	652114	501100	652114	501100
Балансова вартість активів звітних сегментів	360	-	-	-	-	-	-	-	-	-	-	-	-	1563842	1430107	1563842	1430107
Капітальні інвестиції	370	-	-	-	-	-	-	-	-	-	-	-	-	-3671	1391	-3671	1391
	380	-	-	-	-	-	-	-	-	-	-	-	-	-	-	-	-
	390	-	-	-	-	-	-	-	-	-	-	-	-	-	-	-	-

Керівник  Бобриньов Олег Володимирович

Головний бухгалтер  Качура Олена Миколаївна

